

ご視聴方法はZoomになります。
パソコンではアプリではなく下記のブラウザ上でもご視聴いただけます。
対応ブラウザ：Google Chrome、Firefox、Safari

手順① Zoomアプリのダウンロード

<https://bit.ly/3eYjb8U>

上記へアクセスすると**ダウンロードページが表示されます**ので
【ダウンロード】をクリックするとダウンロードが始まります。

ミーティング用Zoomクライアント

最初にZoomミーティングを開始または参加されるときに、ウェブブラウザのクライアントが自動的にダウンロードされます。ここから手動でダウンロードすることもできます。

ダウンロード

バージョン5.1.1 (28546.0628)

i 事前視聴確認

下記は常設のZoomサイト内での接続テストURLとなります。まずお使いのパソコンがZoomに接続いただけるかを簡易的にご確認いただけます。

<https://zoom.us/test>

i インターネット接続環境確認

可能な限り有線LANを接続した状態でご視聴ください。
難しい場合は、無線Wi-fiでも構いませんが、「映像」「音声」に乱れが生じる可能性がございます。

回線速度は上り50Mbps 下り25Mbps以上あることが望ましいです。

回線速度の事前チェックは、

<https://www.speedtest.net/ja>でテストください。

手順②-1 視聴用URLよりアクセスし、ご参加ください。

【視聴用URL】

<https://us06web.zoom.us/webinar/register/~~>




①「Zoom Meetingを開く」をクリック

起動中...

システムダイアログが表示されたら [Zoomミーティングを開く] をクリックしてください。

※Zoomにサインインしていない場合、入室時に名前の設定を求められます。



～お名前表示方法～

姓 名 修了証番号
例) 道路 太郎 1234567

姓と名の間、名と修了証番号の間はスペースを入れ、表示は全角で入力してください。

※Zoom入室時にビデオプレビューが表示された場合は「ビデオオンで参加」をクリックください。



ご視聴方法はZoomになります。
パソコンではアプリではなく下記のブラウザ上でもご視聴いただけます。
対応ブラウザ：Google Chrome、Firefox、Safari

手順②-2 視聴用URLよりアクセスし、ご参加ください。



音声はミュート、カメラはビデオオンにして
ご聴講くださいませ。



音声が入っている場合はマイクのマークをクリックし、
音声ミュート・ビデオオンの状態にしてください。
※上記の状態になっていればOKです。

手順③ お名前の変更方法

1. 画面下のコントロールバーにある「参加者」をクリック。

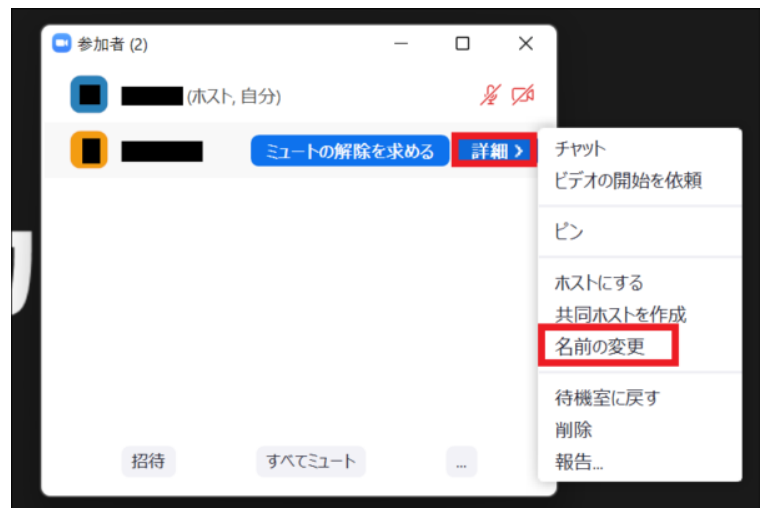


～お名前表示内容～

姓 名 修了証番号
例) 道路 太郎 1234567


姓と名の間、名と修了証番号の間はスペースを入れ、表示は全角で入力してください。

2. 変更したい名前にカーソルを合わせ「詳細」をクリック。「名前の変更」をクリックしご変更ください。



道路橋点検士 登録証

登録番号 0000000-0000000
氏 名 ○○ ○○
生年月日 0000年00月00日
登 録 日 2021年10月1日
有効期限 2026年3月31日



J.BEC 一般財団法人 橋梁調査会 理事長

修了証番号は、道路橋点検士登録番号もしくは、
道路橋点検士補登録番号のハイフン（-）以下、
5～7桁の番号になります。