

① 登録事項変更の手順

1. 当調査会ホームページ

<https://www.jbec.or.jp/society/register/index.php>

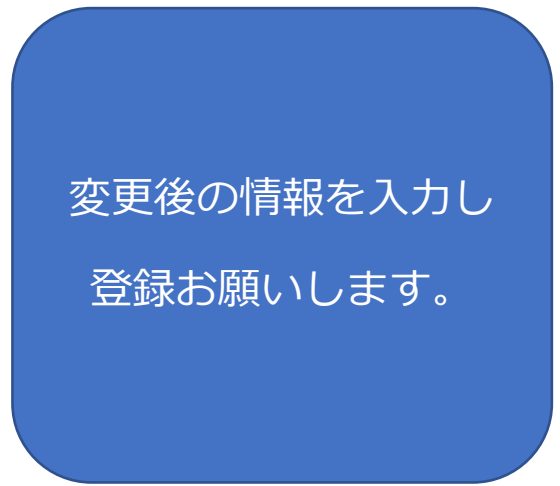
トップ画面、右側の一番上にある「道路橋点検士技術研修会」と書かれた箱をクリックします。

2. メニュー右端に「修了者」という項目が表示されず、そこをクリックします。



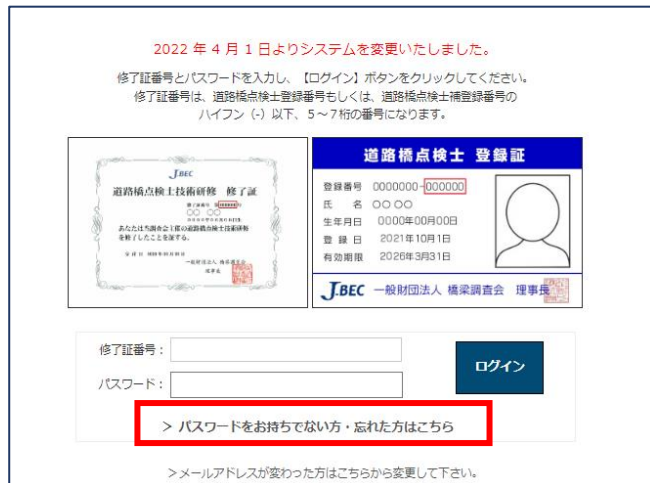
3. ログイン画面が表示されます。

修了証番号とパスワードを入力し、ログインボタンをクリックして下さい。



② パスワード設定方法

1. ログイン画面下の「パスワードをお持ちでない方・忘れた方はこちら」をクリックします。



2. パスワード再設定画面が表示されます。修了証番号とメールアドレスを入力し、メール送信ボタンをクリックして下さい。



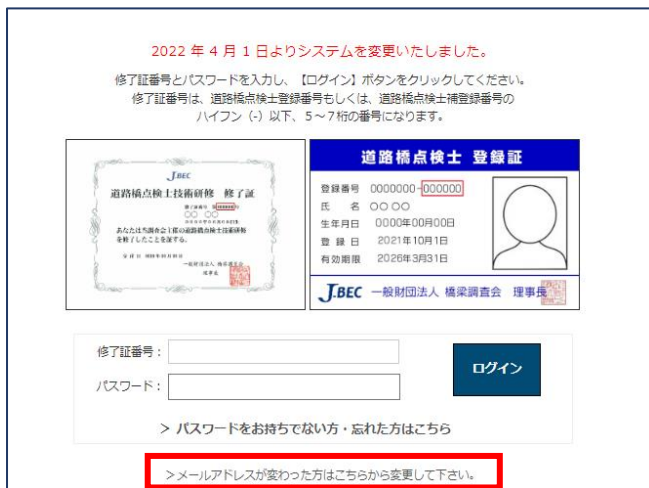
- すぐにメールが届きます。
メール内 URL をクリックし、パスワードの再設定を行って下さい。



- パスワードの再設定が終わりましたら、
①の手順で登録事項の変更を行って下さい。

③ メールアドレスが変わった場合

- ログイン画面下の「メールアドレスが変わった方はこちらから変更して下さい。」をクリックします。



- メールアドレス変更フォームが表示されます。
必要事項を入力し、確認ボタンをクリックします。

入力フォーム

必要事項を入力し、【内容を確認する】ボタンをクリックしてください。
入力されたデータは、SSL (Secure Socket Layer) によって暗号化され、送信されます。
*印は必須項目です。必ず入力してください。

修了証番号* (半角数字のみ)

氏名*
カタカナ姓 例) ヤマダ
カタカナ名 例) タロウ
漢字姓 例) 山田
漢字名 例) 太郎

生年月日* 昭和 年 月 日

メールアドレス*

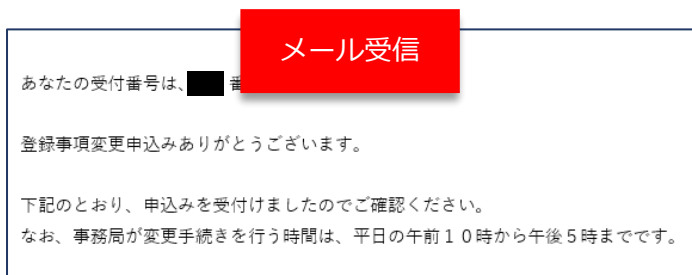
確認用* 確認のため、再度入力して

※入力されたメールアドレスへ「登録事項変更届け申込完了メール」をお送りいたしますので、確実に利用できるメールアドレスを入力してください。

備考

リセット 内容を確認する

- ご入力いただいたアドレス宛にメールが届き、
メールアドレスの変更申請が完了します。
申請後は、事務局が変更手続きを行いますので、
しばらくお待ち下さい。



- メールアドレスが変更されましたら、
①の手順で登録事項の変更を行って下さい。
パスワードの設定が必要な方は、②の手順で設定して下さい。